

## Online Stamp & Revenue Refund

Citizen द्वारा दस्तावेजों के पंजीकरण के लिए क्रय किये गये स्टॉम्प एवं चालान आदि जिनका उपयोग E-Panjiyan में नहीं किया गया है उसे विभाग द्वारा सिटीजन को Refund करने हेतु पंजीयन एवं मुद्रांक विभाग की तरफ से इस मॉड्यूल का निर्माण किया गया है। इस पोर्टल के माध्यम से Citizen ऑनलाइन डेटा का इन्द्राज कर अपने रिफंड की स्थिति की जानकारी प्राप्त कर सकता है तथा पोर्टल पर आवेदन फार्म में बैंक डिटेल् का इन्द्राज कर अपना रिफंड प्राप्त कर सकता है।

Citizen को रिफंड प्राप्त करने के लिए Online Stamp & Revenue Refund पोर्टल पर आवेदन सबमिट करने हेतु निम्न सूचना/दस्तावेजों की आवश्यकता होगी।

- जिसके रिफंड के लिए आवेदन किया गया है (स्टॉम्प/चालान)
- जिस बैंक खाते में रिफंड प्राप्त करना है, उसकी डिटेल् (खाता संख्या, IFSC कोड)
- सत्यापन हेतु आई डी (पेनकार्ड की कॉपी)
- Valid Mobile No. और Valid email आई डी (For Verification)

इस पोर्टल पर आवेदन करने एवं रिफंड से संबंधित सभी जानकारी प्राप्त करने की प्रक्रिया का विवरण निम्नानुसार है।

- सर्वप्रथम पंजीयन एवं मुद्रांक विभाग के ईपंजीयन पोर्टल पर दिये गये Online Stamp Refund लिंक पर क्लिक करें।

- ऑनलाईन रिफंड के लिंक पर क्लिक करने के पश्चात निम्न स्क्रीन दिखाई देगी। इस स्क्रीन पर **New Application** विकल्प पर क्लिक करें। अगर पूर्व में आपने रिफंड के लिए आवेदन किया है **Login** विकल्प के माध्यम से आप रिफंड की वर्तमान स्थिति की जानकारी ले सकते हैं तथा साथ ही उस आवेदन में बदलाव (Modification) भी कर सकते हैं।

**पंजीयन एवं मुद्रांक विभाग**  
राजस्थान सरकार

**Department of Registration & Stamps**  
Government of Rajasthan

Home FAQ User Manual Video Tutorial

### Online Refund Application

**New Application** | **Login (If already applied)**


Refund Type / रिफंड का प्रकार: Both

Reason / रिफंड का कारण: Misused Stamps (Sec. 61)

District / जिला: JAIPUR


Applicant Detail / आवेदक का विवरण

- New Application विकल्प पर क्लिक करने के बाद रिफंड टाईप विकल्प का चुनाव करें एवं रिफंड का कारण एवं जिले का चुनाव करें तथा स्क्रीन पर दिये गये बटन Application Detail एवं Bank Detail पर क्लिक करके स्क्रीन में दर्शाए गए आवेदन फार्म में चाही गई जानकारी तथा बैंक डिटेल्स सबमिट करें।



**पंजीयन एवं मुद्रांक विभाग**  
राजस्थान सरकार

**Department of Registration & Stamps**  
Government of Rajasthan



Home | FAQ | User Manual | Video Tutorial
Name : ASHOK | Role Name : Citizen | LogOut

**Online Refund Application**
Token Id : 202123000000243

Refund Type / रिफंड का प्रकार: Both

Reason / रिफंड का कारण: Misused Stamps (Sec. 61)

District / जिला: JAIPUR

**Applicant Details/ आवेदक का विवरण :**

| S.N.<br>क्र.सं. | Applicant Name<br>आवेदक का नाम | Father/Husband Name<br>पिता/पति का नाम | Mobile No<br>मोबाइल नं. | Email<br>ईमेल         | Applicant Address<br>आवेदक का पता |                      |
|-----------------|--------------------------------|--|-------------------------|-----------------------|-----------------------------------|----------------------|
| 1               | ASHOK                          | KUMAR                                  | 8949497248              | ASK_DAUSA@HOTMAIL.COM | JAIPUR                            | <a href="#">Edit</a> |

**Stamp Purchaser's Details/ स्टाम्प क्रेता का विवरण :**

| S.N.<br>क्र.सं. | PAN No<br>पैन नं. | Account No<br>एकाउंट नं. | IFSC Code<br>आई एफ एस सी कोड | Bank Name<br>बैंक नाम | Bank Address<br>बैंक पता                |                      |
|-----------------|-------------------|--------------------------|------------------------------|-----------------------|---|----------------------|
| 1               | OILKM4152A        | 6104528523               | SBIN0001858                  | STATE BANK OF INDIA   | ADB HANUMANGARH, Hanumangarh, Rajasthan | <a href="#">Edit</a> |

Update
Next

- आवेदन फार्म एवं बैंक की जानकारी इन्द्राज करने के बाद निम्नानुसार पोर्टल के पेज पर ग्रिड में सेव हो जाती हैं जिसे आप Edit बटन पर क्लिक करने के पश्चात उसमें किसी जानकारी में बदलाव भी कर सकते है।
- अब Verify email एवं Verify Mobile No. बटन पर क्लिक करके ईमेल एवं मोबाईल नं. पर प्राप्त ओटीपी के माध्यम से अपना Verification करें। और आवेदन को सबमिट करें।

### Online Refund Application

**New Application**

**Login (If already applied)**

Refund Type / रिफंड का प्रकार: Both

Reason / रिफंड का कारण: Misused Stamps [Sec. 61]

District/ जिला: JAIPUR

Applicant Detail/ आवेदक का विवरण
Bank Detail/ बैंक का विवरण

**Applicant Details/ आवेदक का विवरण :**

| S.N.<br>क्र.स. | Applicant Name<br>आवेदक का नाम | Father/Husband Name<br>पिता/पति का नाम | Mobile No<br>मोबाइल नं. | Email<br>ईमेल         | Applicant Address<br>आवेदक का पता |                      |
|----------------|--------------------------------|--|-------------------------|-----------------------|-----------------------------------|----------------------|
| 1              | ASHOK                          | KUMAR                                  | 8949497248              | ASK_DAUZA@HOTMAIL.COM | JAIPUR                            | <a href="#">Edit</a> |

**Stamp Purchaser's Details/ स्टाम्प क्रेता का विवरण :**

| S.N.<br>क्र.स. | PAN No<br>पैन नं. | Account No<br>एकाउंट नं. | IFSC Code<br>आई एफ सी कोड | Bank Name<br>बैंक नाम | Bank Address<br>बैंक पता                |                      |
|----------------|-------------------|--------------------------|---------------------------|-----------------------|---|----------------------|
| 1              | OILKA4152A        | 6104528523               | SBIN0001858               | STATE BANK OF INDIA   | ADE HANUMANGARH, Hanumangarh, Rajasthan | <a href="#">Edit</a> |

Verify Email Id
Verify Mobile No
Submit

- इस प्रकार रिफंड डिटेल/आवेदन सबमिट होने के पश्चात एक टोकन नं. एवं पासवर्ड जनरेट होगा जो आपके मोबाईल नं. पर आ जाएगा, जिसके द्वारा आप अपने रिफंड की स्थिति की जानकारी ले सकते हैं। इसके पश्चात रिफंड डिटेल की प्रक्रिया के लिए पेज पर दिये गये Next विकल्प को क्लिक करें।

पंजीयन एवं मुद्रांक विभाग  
संजयस्थान सरकार

Department of Registration & Stamps  
Government of Rajasthan

Home FAQ User Manual Video Tutorial

### Online Refund Application

Token Id : 202123000000243

Refund Type / रिफंड का प्रकार

**Message**

Refund Detail Save Successfully, Your Token Id Is : 202123000000243

OK

Applicant Details/ आवेदक का विवरण

| S.N.<br>क्र.स. | Applicant Name<br>आवेदक का नाम | Father/H<br>पिता/पति का नाम | मोबाइल नं. | ईमेल                  | Applicant Address<br>आवेदक का पता |      |
|----------------|--------------------------------|-----------------------------|------------|-----------------------|-----------------------------------|------|
| 1              | ASHOK                          | KUMAR                       | 8949497248 | ASK_DASGA@HOTMAIL.COM | JAIPUR                            | Edit |

Stamp Purchaser's Details/ स्टाम्प क्रेता का विवरण :

| S.N.<br>क्र.स. | PAN No<br>पैन नं. | Account No<br>एकाउंट नं. | IFSC Code<br>आई एफ़ एस सी कोड | Bank Name<br>बैंक नाम | Bank Address<br>बैंक पता                |      |
|----------------|-------------------|--------------------------|-------------------------------|-----------------------|---|------|
| 1              | OILKA4152A        | 6104528523               | SBIN001858                    | STATE BANK OF INDIA   | ADB HANUMANGARH, Hanumangarh, Rajasthan | Edit |

Update Next

- अब निम्न प्रकार से रिफंड डिटेल् माध्यम का चुनाव करके संबंधित जानकारी भरें तथा Next विकल्प पर क्लिक करें।

पंजीयन एवं मुद्रांक विभाग  
राजस्थान सरकार

Department of Registration & Stamps  
Government of Rajasthan

Home | FAQ | User Manual | Video Tutorial

Name : ASHOK | Role Name : Citizen | Logout


Token Id : 202123000000243

Refund Detail/ रिफंड का विवरण

Pay Type/ भुगतान का प्रकार :


| S.N./ क्र.स. | Stamp Type/ स्टाम्प का प्रकार | Serial Number/वाला न. | Amount/ राशि | Edit                                | Delete                                |
|--------------|-------------------------------|-----------------------|--------------|-------------------------------------|---------------------------------------|
| 1            | e-Gras Challan                | 4785696               | 1000         | <input type="button" value="Edit"/> | <input type="button" value="Delete"/> |

- अब इस पेज पर सभी आवश्यक दस्तावेज अपलोड करें। दस्तावेज अपलोड होने के पश्चात अगले पेज पर जावें। इस पृष्ठ पर संबंधित उपमहानिरीक्षक कार्यालय में भौतिक या ई स्टॉम्प जमा करने के लिए टाईम स्लॉट का भी निर्धारण किया जा सकता है।



**पंजीयन एवं मुद्रांक विभाग**  
राजस्थान सरकार

**Department of Registration & Stamps**  
Government of Rajasthan



Home | FAQ | User Manual | Video Tutorial
Name : ASHOK | Role Name : Citizen | LogOut

**Upload Document/Book Time Slot (दस्तावेज अपलोड करें/टाइम स्लॉट बुकिंग)**

| Document Name   | Upload Document   | Remove Document                       | View Document                       |
|---|---|---------------------------------------|-------------------------------------|
| Affidavit / शपथपत्र *   | <input type="button" value="Choose File"/> No file chosen<br><small>Format: pdf, Max Size: 100 KB</small>   | <input type="button" value="Remove"/> | <input type="button" value="View"/> |
| Payment consent letter if applicable / भुगतान स्वीकृति पत्र यदि लागू  | <input type="button" value="Choose File"/> No file chosen<br><small>Format: pdf, Max Size: 100 KB</small><br>Yes <input type="radio"/> No <input type="radio"/> | <input type="button" value="Remove"/> | <input type="button" value="View"/> |
| Identity card / पहचान पत्र *  | <input type="button" value="Choose File"/> No file chosen<br><small>Format: pdf, Max Size: 100 KB</small>   | <input type="button" value="Remove"/> | <input type="button" value="View"/> |
| PAN Card / पैन कार्ड *  | <input type="button" value="Choose File"/> No file chosen<br><small>Format: pdf, Max Size: 100 KB</small>   | <input type="button" value="Remove"/> | <input type="button" value="View"/> |
| Bank Pass Book / Cancelled Check Copy / बैंक पास बुक प्रति / चेक कपी प्रति  | <input type="button" value="Choose File"/> No file chosen<br><small>Format: pdf, Max Size: 100 KB</small>   | <input type="button" value="Remove"/> | <input type="button" value="View"/> |
| eGraz receipt / ई ग्रास रासिद   | <input type="button" value="Choose File"/> No file chosen<br><small>Format: pdf, Max Size: 100 KB</small>   | <input type="button" value="Remove"/> | <input type="button" value="View"/> |
| eRegistration receipt / ई रजिस्ट्रेशन रसीद  | <input type="button" value="Choose File"/> No file chosen<br><small>Format: pdf, Max Size: 100 KB</small>   | <input type="button" value="Remove"/> | <input type="button" value="View"/> |
| Tax Board Decision copy (if applicable) / टाक्स बोर्ड निर्णय प्रति (यदि लागू हो) - कोई निर्णय प्रति नहीं प्रस्तुत | <input type="button" value="Choose File"/> No file chosen<br><small>Format: pdf, Max Size: 100 KB</small><br>Yes <input type="radio"/> No <input type="radio"/> | <input type="button" value="Remove"/> | <input type="button" value="View"/> |

- इस प्रकार सभी आवश्यक जानकारी सबमिट करने के पश्चात इस पेज पर अपनी जानकारी का मिलान कर लेंगे तथा अपना Acknowledgement रसीद Download कर लें तथा संतुष्ट होने के पश्चात सबमिट विकल्प पर क्लिक करके सभी जानकारी सबमिट करें।

**Acknowledgement/ रसीद**

Form No. : 2022200000243

**Applicant Details/ आवेदक का विवरण**

Applicant Name/ आवेदक का नाम: ASHOK Father/Husband Name/ पिता/पति का नाम: KUMAR  
 Mobile No./ मोबाइल नं: 994947248 Email / ई-मेल: ASK\_DAUASA@HOTMAIL.COM  
 Applicant Address / आवेदक का पता: JAIPUR

**Stamp Purchaser's Details/ स्टाम्प प्रदाता का विवरण**

Account No./ अकाउंट नं: 610452323 IFSC Code/ आई एफ सी कोड: SBIN0011559  
 Bank Name / बैंक का नाम: STATE BANK OF INDIA Branch / शाखा: ADE HANUMANGARH  
 District / जिला: Hanumangarh State / राज्य: Rajasthan  
 PAN / पिन: QLKAA152A Refund Reason/ वरना का कारण: Missed Stamp (SAC: 61)

| S.N./ क्र.सं. | Stamp Type/स्टाम्प का प्रकार | Amount/राशि | Serial Number/संख्या नं. |
|---------------|------------------------------|-------------|--------------------------|
| 1             | e-Ges Challan                | 1000        | 4785696                  |

I declare that the above stamps have been purchased by me and the above email id and mobile number is my own and I am responsible for the correctness of the information given./ मैं घोषणा करता हूँ कि उपरोक्त स्टाम्प मेरे द्वारा ही खरीदे गए हैं और उपरोक्त ईमेल आईडी एवं मोबाइल नंबर मेरे ही हैं। मैं अपने द्वारा दिए गए सभी विवरणों की सत्यता के लिए उत्तरदायी हूँ।

Buttons: Back Submit

164,100,153,152 says  
 Your Application is Submitted Successfully and Your Application No. is : 20212300000243

OK

**Message**

आवेदन सफलतापूर्वक सबमिट करने के पश्चात् कोई भी बदलाव संभव नहीं होगा।

Buttons: OK Cancel